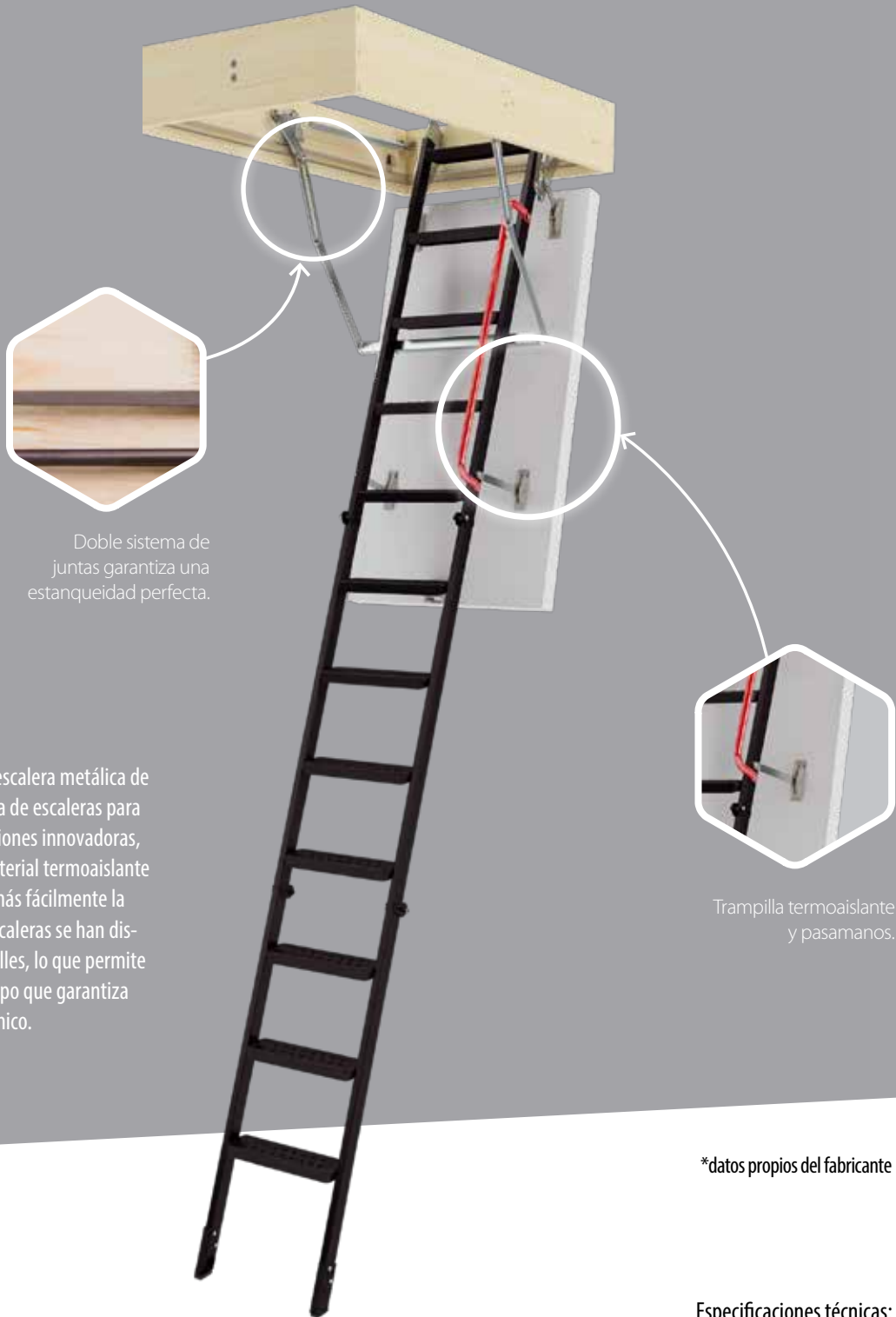




ESCALERA METÁLICA DE TRAMOS

LME
ENERGY EFFICIENT



Doble sistema de juntas garantiza una estanqueidad perfecta.

Trampilla termoaislante y pasamanos.

LME Energy Efficient es un modelo de escalera metálica de bajo consumo, derivado de una nueva línea de escaleras para desvanes. El diseño de LME presenta soluciones innovadoras, como una trampilla rellena al 100% de material termoaislante y tacos ajustables, que permiten adaptar más fácilmente la escalera a la altura de la habitación. Las escaleras se han diseñado prestando atención a todos los detalles, lo que permite un acceso seguro y cómodo al ático al tiempo que garantiza excelentes parámetros de aislamiento térmico.

*datos propios del fabricante



Tacos ajustables



Pasamanos



Trampilla Thermo de color blanco



Peldaños antideslizantes



Junta perimetral



Posibilidad de instalación de accesorios adicionales

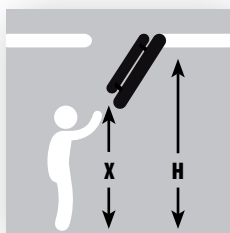
Especificaciones técnicas:

Carga máxima 200 Kg
Coefficiente de transmitancia térmica de la trampilla $U = 0,65 \text{ W / m}^2\text{K}$
Grosor del aislamiento térmico 5 cm
Grosor de la trampilla 5,6 cm

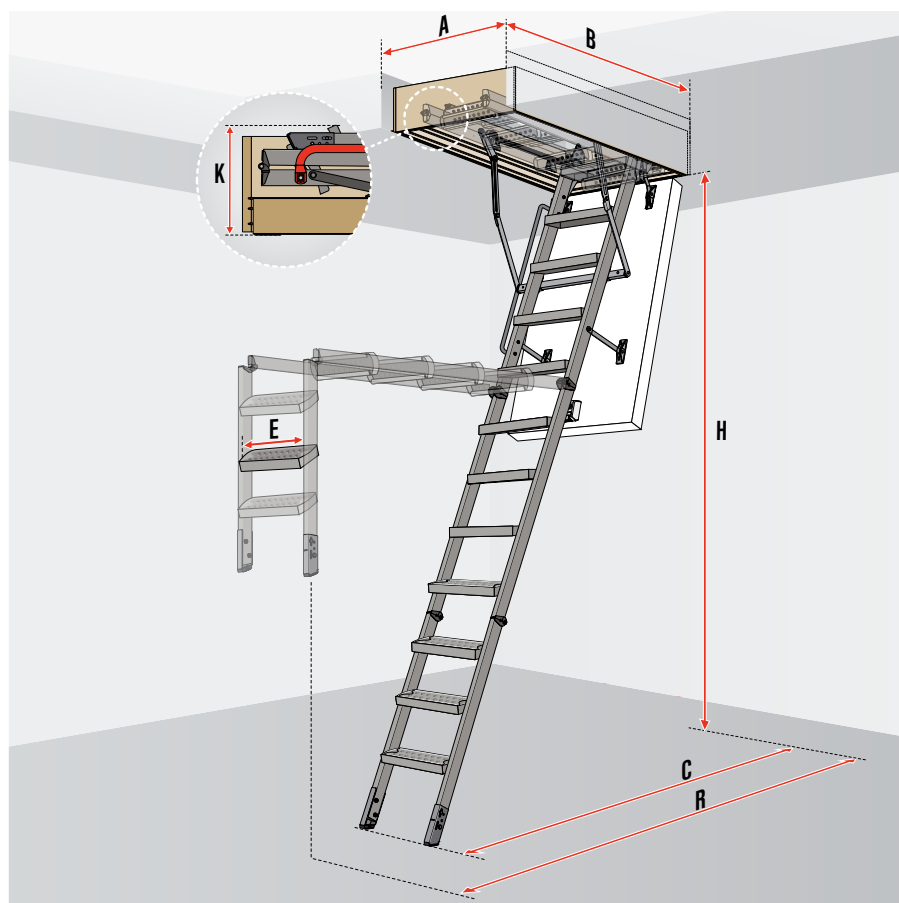
Se suministra completamente montada y no necesita preinstalación



DIBUJO TÉCNICO ESCALERA LME ENERGY EFFICIENT



La escalera en versión estándar está equipada con un mecanismo de apertura, por lo que se pueden abrir y cerrar con la varilla de apertura



MEDIDAS ESCALERA LME Energy Efficient

Medidas hueco [cm]	AxB	60x130	70x130	70x140
Altura libre máxima [cm]	H		305	
Altura libre mínima* [cm]	H _{min.}		234	
Medidas exteriores del cajón [cm]		58x128	68x128	68x138
Medidas interiores del cajón [cm]		54x124	64x124	64x134
Altura de la escalera plegada [cm]	K		37,6	
Distancia de desarrollo total de la escalera [cm]	R		168	
Distancia escalera una vez abierta [cm]	C		124,5	
Altura del cajón [cm]			14	

ESPECIFICACIONES DE TRAMOS

	E	
Longitud de peldaño [cm]	E	34
Anchura de peldaño [cm]		8
Distancia entre peldaños [cm]		24,7

Para habitaciones cuya altura es inferior a la altura máxima H, la longitud de la escalera debe ajustarse según el manual de instalación

Escaleras sólo disponibles en estos tamaños.