

LORETO



CARACTERÍSTICAS PRINCIPALES

- Interior en vermiculita.
- Puerta y parrilla en fundición.
- Sistema de Triple Combustión.
- Regulación de aire de combustión primario.
- Puerta con cristal serigrafiado negro.
- Incluye guante y spray de pintura.

Elementos opcionales:

- KIT-AIR-16: Kit con toma de aire externo. Para convertir en estanco.

Colores disponibles:



DISEÑO

Estufa con tres cristales



INTERIOR

En vermiculita y parrilla en fundición














MODELO ESTANCO

Ideal para casas pasivas



Datos técnicos

 Potencia cedida al aire (kW) máx.-mín.: 13 - 4,2	 Potencia (kW) nom.: 10
 Volumen calefactable (m³): 250	 Rendimiento %: 81
 Consumo (kg/h): 3	 Diámetro de salida de humos (cm): 15
 Peso (Kg): 61	 Tamaño máximo troncos (cm): 56
 Medidas boca útil: 450x290x330	 Material exterior: Acero y Fundición
 Material cámara combustión: Vermiculita	

Sistemas

 Sistema Cristal Limpio	 Sistema Triple Combustión
--	--

Certificaciones



15aB-VG
DIN Plus
I.BimSchV2

Dada la continua mejora de nuestros productos y el perfeccionamiento de nuestro proceso de fabricación, las dimensiones, la estética del producto y las características técnicas están sujetas a posibles variaciones sin previo aviso por parte de nuestra empresa. ©Bronpi Calefacción, S.L. tiene reservados todos los derechos sobre las imágenes que aparecen en este documento. Está prohibida la reproducción o la difusión parcial o total de las fotografías y así como del texto. Tanto la marca como los símbolos son distintivos propiedad exclusiva de la empresa. Los infractores serán procesados conforme a la ley.

