

LIRA



CARACTERÍSTICAS PRINCIPALES

- Modelo estanco. Incluye toma de aire externo.
- Elaborada completamente en fundición.
- Maneta acabado en madera natural.
- Regulación del aire de combustión primario, secundario y de la triple combustión.
- Posibilidad de salida de humos superior o trasera.
- Sistema de Triple Combustión.
- Incluye guante.

Colores disponibles:



MODELO ESTANCO

Ideal para casas pasivas



ELABORADA

Completamente en fundición



MANETA












Con acabado en madera natural




SALIDA DE HUMOS

Superior o trasera

Datos técnicos

 Potencia cedida al aire (kW) máx.-mín.: 6,3 - 1,7	 Potencia (kW) nom.: 5
 Volumen calefactable (m³): 125	 Rendimiento %: 81
 Consumo (kg/h): 1,5	 Diámetro de salida de humos (cm): 12,5
 Peso (Kg): 84	 Tamaño máximo troncos (cm): 30
 Medidas boca útil: 286x202x210	 Material exterior: Fundición
 Material cámara combustión: Fundición	

Sistemas

-  Sistema Cristal Limpio
-  Sistema Triple Combustión

Certificaciones



15aB-VG
DIN Plus
I.BimSchV2

Dada la continua mejora de nuestros productos y el perfeccionamiento de nuestro proceso de fabricación, las dimensiones, la estética del producto y las características técnicas están sujetas a posibles variaciones sin previo aviso por parte de nuestra empresa. ©Bronpi Calefacción, S.L. tiene reservados todos los derechos sobre las imágenes que aparecen en este documento. Está prohibida la reproducción o la difusión parcial o total de las fotografías y así como del texto. Tanto la marca como los símbolos son distintivos propiedad exclusiva de la empresa. Los infractores serán procesados conforme a la ley.

