

BREMEN



CARACTERÍSTICAS PRINCIPALES

- Elaborada completamente en fundición.
- Techo curvo.
- Regulación del aire de combustión primario y secundario.
- Sistema de Triple Combustión.
- Incluye guante y spray de pintura.

Colores disponibles:



DISEÑO












Apto para rincón



ELABORADA

Completamente en fundición

Datos técnicos

| | |
|--|---|
|  Potencia cedida al aire (kW) máx.-mín.: 16 - 4,5 |  Potencia (kW) nom.: 12 |
|  Volumen calefactable (m³): 300 |  Rendimiento %: 81 |
|  Consumo (kg/h): 3,5 |  Diámetro de salida de humos (cm): 15 |
|  Peso (Kg): 167 |  Tamaño máximo troncos (cm): 46 |
|  Medidas boca útil: 390x636x360 |  Material exterior: Fundición |
|  Material cámara combustión: Fundición | |

Sistemas

| | |
|--|--|
|  Sistema Cristal Limpio |  Sistema Triple Combustión |
|--|--|

Certificaciones



15aB-VG
DIN Plus
I.BimSchV2

Dada la continua mejora de nuestros productos y el perfeccionamiento de nuestro proceso de fabricación, las dimensiones, la estética del producto y las características técnicas están sujetas a posibles variaciones sin previo aviso por parte de nuestra empresa. ©Bronpi Calefacción, S.L. tiene reservados todos los derechos sobre las imágenes que aparecen en este documento. Está prohibida la reproducción o la difusión parcial o total de las fotografías y así como del texto. Tanto la marca como los símbolos son distintivos propiedad exclusiva de la empresa. Los infractores serán procesados conforme a la ley.

